




Innov-ís NV1040 Special Edition

Nähen und Quilten mit viel Platz und
Freiraum für Ihre Kreativität

- 210 mm großer Arbeitsbereich rechts von der Nadel
- Extra-Komfort Nadeleinfädler
- LED-Beleuchtung
- Automatischer Fadenabschneider
- Punktverriegelung

Neue gestalterische Horizonte.

Ihre leistungsstarken Nähqualitäten und der großzügige Arbeitsbereich machen die Innov-is NV1040 Special Edition zum idealen Modell für die Umsetzung Ihrer wirklich großen Vorhaben. Ein ganzes Bündel an Komfortfunktionen bietet das perfekte Rüstzeug zur unkomplizierten Herstellung Ihrer komplexen Stoffprojekte wie Quilts, Vorhänge und vielem mehr.



Die wichtigsten Funktionen auf einen Blick



Komfortable Einfädelautomatik

Sie folgen einfach der Fadenführung, senken den Hebel, und die Nadel wird für Sie eingefädelt.




Punktverriegelung

Vernähtische fixieren Anfang und Ende des Stiches per Tastendruck.



Einstellbare Oberfadenspannung

Die Oberfadenspannung lässt sich per Regler an die jeweilige Stoffstärke und Stichausswahl anpassen.



Automatisches Vernähen

Nahtanfang und -ende werden automatisch fest verriegelt und der Faden danach abgeschnitten.



Freiarm

Zum Nähen von rundgeschlossenen Teilen wie Ärmeln, Hosenbeinen und zum Aufnähen von Taschen.



LED Beleuchtung

Die super hellen und angenehmen LED-Lampen leuchten den ganzen Nähbereich optimal aus.



Elektronisch verstellbarer Nähfußdruck

Ermöglicht faltenfreie Nähte sogar auf den meisten Stretchgeweben einfach über die elektronische Einstellung.



40 einprogrammierte Nähstiche inklusive 6 Knopflochvarianten

Wählen Sie schnell und einfach den Stich, den Sie verwenden möchten, per Direktwahltasten.



Zentrale Funktionstasten und Schieberegler für Geschwindigkeit

Schieberegler zur Geschwindigkeitseinstellung. Hiermit kann auch die Stichbreite beim Nähen geändert werden.

Die Details machen den Unterschied!



Automatischer Fadenabschneider

Der automatische Fadenabschneider schneidet Ober- und Unterfaden am Nahtende ab.



Unterfaden-Schnellautomatik

Volle Spule einlegen, Faden in Pfeilrichtung einführen, und Sie können mit dem Nähen beginnen.



Großes LC-Display

Zeigt den Stich im Detail an, beispielsweise Stichlänge und -breite sowie den benötigten Nähfuß.



Aufspulautomatik

Die Maschine übernimmt das Aufspulen der Unterfadenspulen – die Hände bleiben frei zum Arbeiten.



Kniehebel

Mit leichtem Kniedruck lässt sich der Nähfuß senken und heben. Ideal für großformatige Stoffkreationen.



Versenkbarer Transporteur

Senken Sie den Transporteur einfach ab zum freien Führen des Stoffes – sehr praktisch beim Quilten.



Transportsystem rechteckig

Das verbesserte Transportsystem sorgt mit einem kraftvollen, gleichmäßigen Stofftransport für eine optimale Stichqualität.



Taste „Nähfuß-/Nadelwechsel“

Sicherer und einfacher Wechsel von Nadel oder Nähfuß. Auf Tastendruck werden alle Maschinenfunktionen außer Kraft gesetzt.



Zubehörfach

Praktisches Fach zum bequemen Verstauen von Nähzubehör.

Kreieren Sie Besonderes.

Entdecken Sie das Zubehör für Designs in Ihrem persönlichen Stil.

Mitgeliefertes Zubehör (Änderungen vorbehalten)

- Zickzackfuß „J“ (an der Maschine)
- Nähfuß „N“
- Überwendlingfuß „G“
- Reißverschlussfuß „I“
- Blindstichfuß „R“
- Knopfannähfuß „M“
- Knopflochfuß „A“
- Nadelsatz (75/11 2 Nadeln, 90/14 2 Nadeln, 90/14 2 Nadeln: Goldfarbene Nadel mit Kugelspitze)
- Zwillingnadel (2/11 Nadel)
- Spule (4) (eine ist in der Maschine)
- Pfeiltrenner
- Reinigungspinsel
- Ahle
- Schraubendreher
- L-förmiger Schraubendreher
- Scheibenförmiger Schraubendreher
- Horizontaler Garnrollenstift
- Garnrollenkappe (groß)
- Garnrollenkappe (mittel) (2) (eine ist in der Maschine)
- Garnrollenkappe (klein)
- Garnrollenkappeneinsatz (Mini King Garnrolle)
- Spulennetz
- Kniehebel
- Spulenkapsel (in der Maschine)
- Fußpedal
- Zubehörtasche
- Harthaube
- Bedienungsanleitung
- Kurzanleitung

Optionales Zubehör



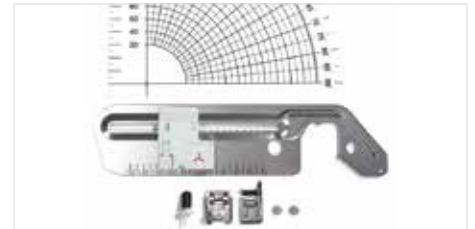
Maxi-Anschiebetisch

Der extragroße Anschietisch vergrößert die Nähfläche. Ideal für große Quilt- und Nähprojekte. Der Tisch ist mit einer Messskala ausgestattet und bietet Platz zum Aufbewahren des Kniehebels.



Bobbin Work

Mit Bobbin Work entstehen Stiche mit dreidimensionaler Wirkung durch Verwendung schwerer Zierfäden auf der Spulenkapsel.



Kreisnäher

Mit dem Kreisnäher gelingen Bögen, konzentrische Kreise und vieles mehr. Mit den Biesen- und Kordelfüßen verleihen Sie Ihren Kreationen durch dekorative Bänder und Kordeln eine besondere Note.



Kreativ Nähfußset

Diese 5 Nähfüße sind inklusive:

- Rollsaumfuß (7 mm) (F002N)
- Verdeckter Reißverschlussfuß (F004N)
- Quilt- und Stickfuß (F005N)
- Spitzenfuß (F021N)
- Paspelnähfuß (F067)



Couture-Kit

Enthält Nähfüße für unterschiedliche Anwendungen:

- Verstellbarer Reißverschlussfuß (F036N)
- Anti-Haft-Fuß (F007N)
- Schrägband-Einfasser, einstellbar (F071)
- Kräuselfuß (F012N)
- 5-Rillen-Biesenfuß (F069)
- Geradstich-Stichplatte/Geradstich-Nähfuß (SNP02)



Creative Quilting Kit

Im Kit enthalten sind:

- Anschietisch
- Freihandstickführung
- Offener Quiltfuß „O“
- Abstandslinial zum Quilten
- Offener Obertransportfuß
- 1/4-Inchfuß mit Führung

Weitere Informationen finden Sie unter www.brothersewing.eu oder wenden Sie sich an Ihren Fachhändler.

@brothersewing.de  

Überreicht von Ihrem Brother Fachhändler:



brother
at your side

Brother Sewing Machines Europe GmbH
Im Rosengarten 11, 61118 Bad Vilbel, Germany
www.brothersewing.eu